

Geschwindigkeitsmessungen Wohltorf 2017

Eichenallee

Alte Allee

Haidrath

Wentorfer Straße

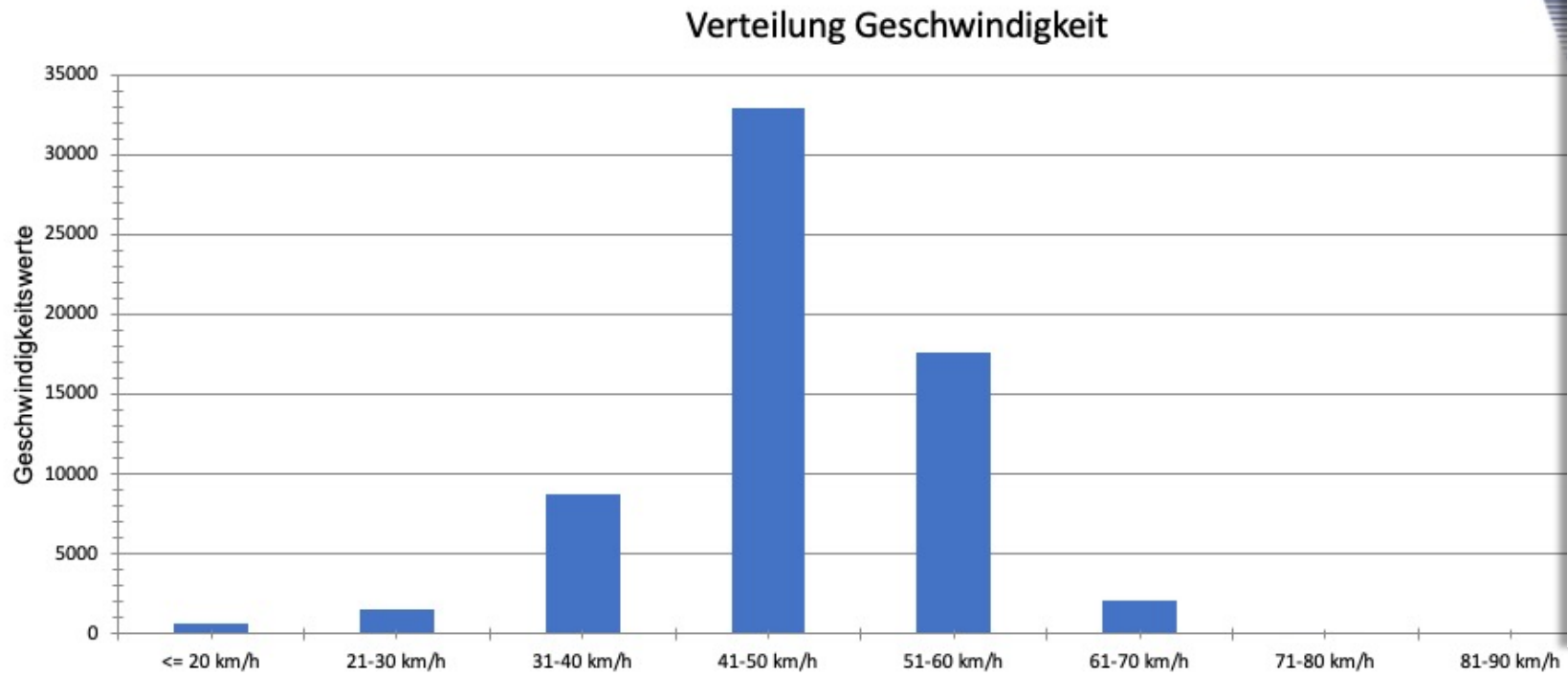
Gutenbergstraße (30 km/h)

Zusammenstellung der Daten in dieser Präsentation von Dr.-Ing Kerstin Münker

Bitte beachten:

Die hier gezeigten Messergebnisse beziehen sich auf einen bestimmten Standort in einer Straße.
Andere Messorte können zu anderen Ergebnissen führen

Eichenallee / März 2017 / Messzeitraum: 8 Tage



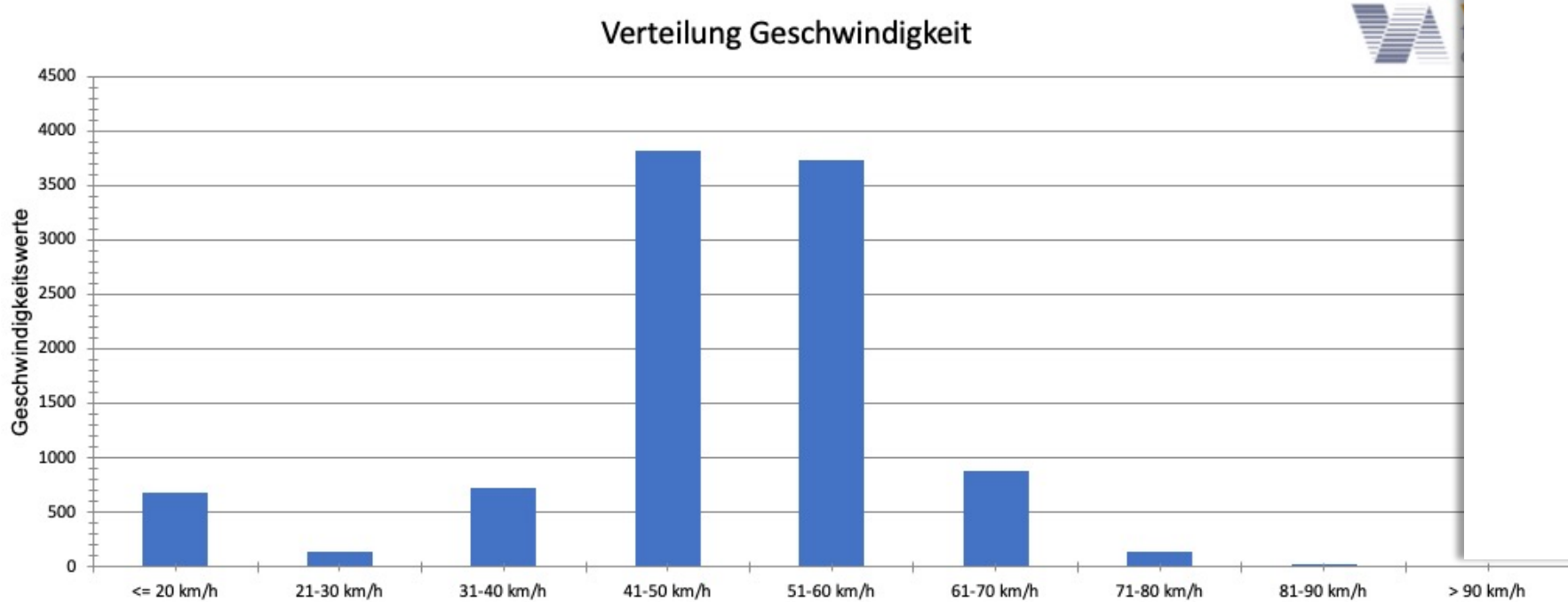
	Anzahl
<= 20 km/h	711
21-30 km/h	1494
31-40 km/h	8760
41-50 km/h	32942
51-60 km/h	17651
61-70 km/h	2133
71-80 km/h	148
81-90 km/h	9
> 90 km/h	0
Total	63848

Auswertzeit Montag, 13. März 2017,10:00 - Montag, 20. März 2017,13:00					
Tempolimit	50 km/h	Werte	Fahrzeuge	Vd[km/h]	Vmax[km/h]
Geschwindigkeitsübertretung	31,23 %	63848	12454	47	89
DTV	1748				V85 [km/h]
DJV	638020				54
Fahrtrichtung	Ankommend				
Bearbeiter:	Dennis Kropp				
Kommentar:					
Messort:	Eichenallee				
Ankommende Fahrzeuge Richtung:	Reinbek				
Abfahrende Fahrzeuge Richtung:	Dorfstr.				

Geschwindigkeitsübertretung:

31,23%

Alte Allee / November 2017 / Messzeitraum: 12 Tage



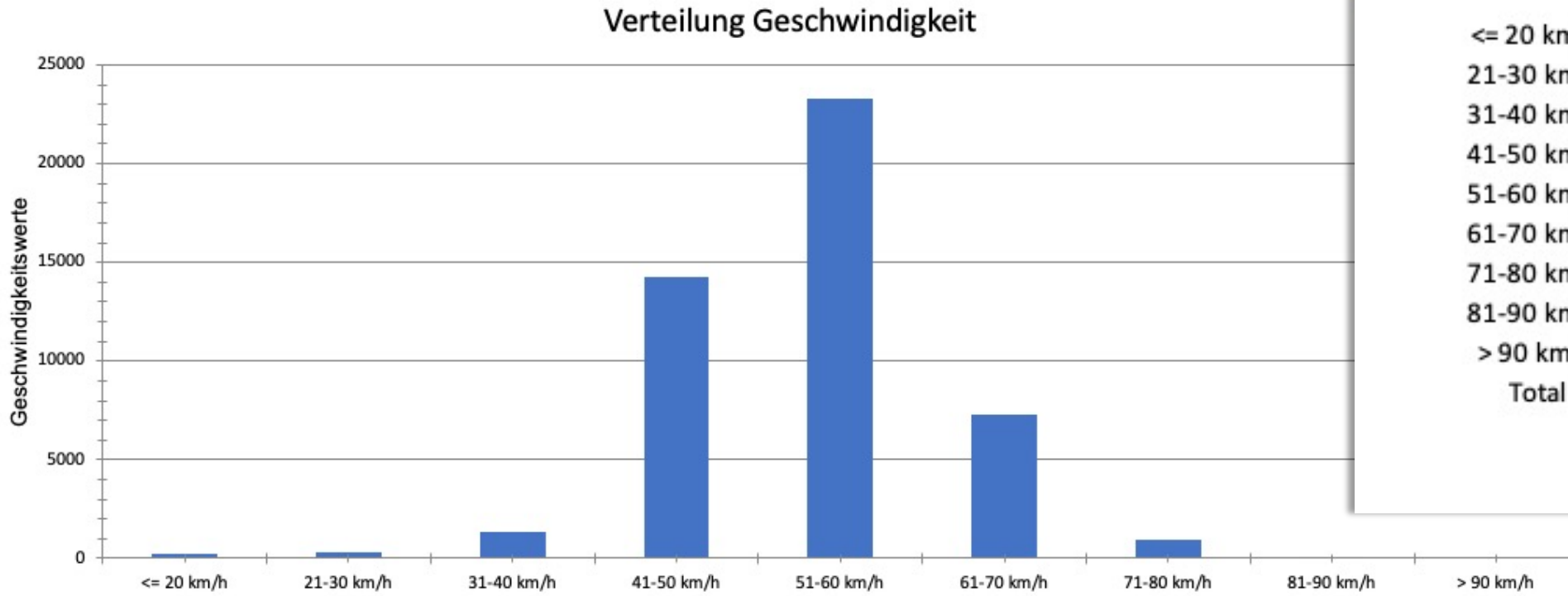
Geschwindigkeitsbereich [km/h]	Anzahl
<= 20 km/h	688
21-30 km/h	144
31-40 km/h	733
41-50 km/h	3820
51-60 km/h	3742
61-70 km/h	881
71-80 km/h	148
81-90 km/h	34
> 90 km/h	6
Total	10196

Auswertzeit	Donnerstag, 16. November 2017,07:00 - Montag, 27. November 2017,07:00					
Tempolimit	50 km/h	Werte	Fahrzeuge	Vd[km/h]	Vmax[km/h]	V85 [km/h]
Geschwindigkeitsübertretung	47,19 %	10196	2084	48	109	59
DTV	189					
DJV	68985					
Fahrtrichtung	Ankommend					
Bearbeiter:	Dennis Kropp					
Kommentar:	Bauhof Aumühle & Wohltorf					
Messort:	Alte Allee					
Ankommende Fahrzeuge Richtung:	Börnsener Weg					
Abfahrende Fahrzeuge Richtung:	Dorfstr.					

Geschwindigkeitsübertretung:

47,19%

Haidrath / Mai 2017 / Messzeitraum: 16 Tage



	Anzahl
<= 20 km/h	253
21-30 km/h	335
31-40 km/h	1355
41-50 km/h	14222
51-60 km/h	23294
61-70 km/h	7292
71-80 km/h	970
81-90 km/h	112
> 90 km/h	20
Total	47853

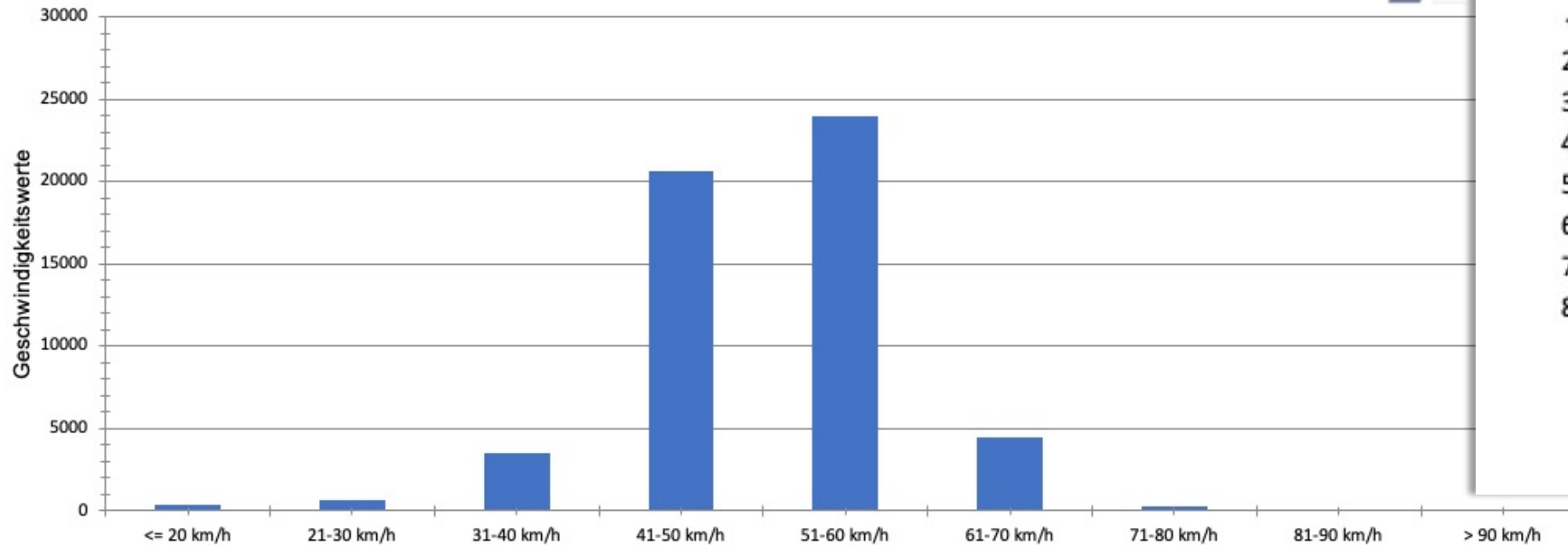
Auswertzeit	Montag, 30. Oktober 2017,08:00 - Dienstag, 14. November 2017,19:00					
Tempolimit	50 km/h	Werte	Fahrzeuge	Vd[km/h]	Vmax[km/h]	V85 [km/h]
Geschwindigkeitsübertretung	66,22 %	47853	10685	54	103	61
DTV	691					
DJV	252215					
Fahrtrichtung	Ankommend					
Bearbeiter:	Dennis Kropp					
Kommentar:	Bauhof Aumühle & Wohltorf					
Messort:	Haidrath					
Ankommende Fahrzeuge Richtung:	Große Str.					
Abfahrende Fahrzeuge Richtung:	Dorfstr.					

Geschwindigkeitsübertretung:

66,22%

Wentorfer Straße / Mai 2017 / Messzeitraum: 13 Tage

Verteilung Geschwindigkeit



Geschwindigkeitsbereich [km/h]	Anzahl
<= 20 km/h	329
21-30 km/h	620
31-40 km/h	3497
41-50 km/h	20651
51-60 km/h	23965
61-70 km/h	4500
71-80 km/h	256
81-90 km/h	14
> 90 km/h	1
Total	53833

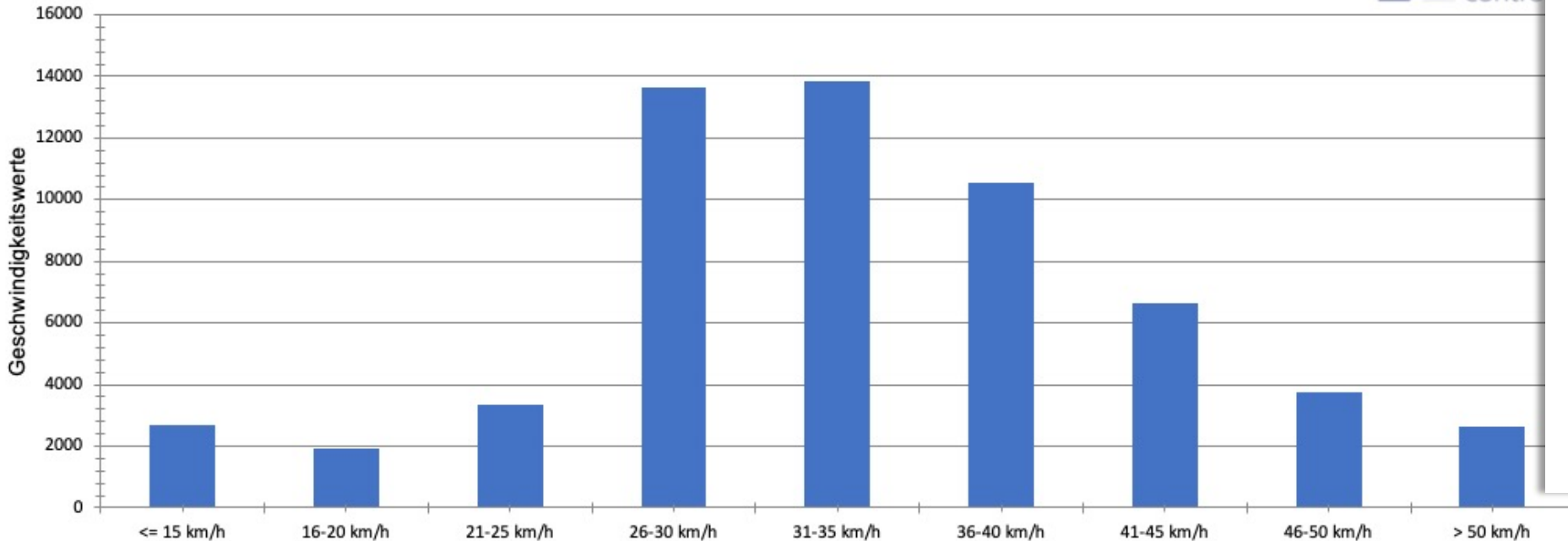
Auswertzeit Mittwoch, 3. Mai 2017,09:00 - Montag, 15. Mai 2017,15:00	
Tempolimit 50 km/h	Werte 53833
Geschwindigkeitsübertretung 53,38 %	Fahrzeuge 11379
DTV 929	Vd[km/h] 51
DJV 339085	Vmax[km/h] 95
Fahrtrichtung Ankommend	V85 [km/h] 58
Bearbeiter: Dennis Kropp	
Kommentar:	
Messort:	
Ankommende Fahrzeuge Richtung:	
Abfahrende Fahrzeuge Richtung:	

Geschwindigkeitsübertretung:

53,38%

Gutenbergstraße / Mai 2017 / Messzeitraum: 14 Tage / Tempolimit 30 km/h

Verteilung Geschwindigkeit



Geschwindigkeitsbereich [km/h]	Anzahl
<= 15 km/h	2687
16-20 km/h	1916
21-25 km/h	3348
26-30 km/h	13646
31-35 km/h	13838
36-40 km/h	10572
41-45 km/h	6621
46-50 km/h	3739
> 50 km/h	2655
Total	59022

Auswertezeit Dienstag, 30. Mai 2017,11:00 - Montag, 12. Juni 2017,09:00	
Tempolimit	30 km/h
Geschwindigkeitsübertretung	63,41 %
DTV	645
DJV	235425
Fahrtrichtung	Ankommend
Bearbeiter:	Dennis Kropp
Kommentar:	
Messort:	Gutenbergstraße
Ankommende Fahrzeuge Richtung:	Am Tonteich
Abfahrende Fahrzeuge Richtung:	

Geschwindigkeitsübertretung:

63,41%

Messergebnisse im Vergleich

Eichenallee		Alte Allee		Haidrath		Wentorfer Straße	
	Anzahl		Anzahl		Anzahl		Anzahl
<= 20 km/h	711	<= 20 km/h	688	<= 20 km/h	253	<= 20 km/h	329
21-30 km/h	1494	21-30 km/h	144	21-30 km/h	335	21-30 km/h	620
31-40 km/h	8760	31-40 km/h	733	31-40 km/h	1355	31-40 km/h	3497
41-50 km/h	32942	41-50 km/h	3820	41-50 km/h	14222	41-50 km/h	20651
51-60 km/h	17651	51-60 km/h	3742	51-60 km/h	23294	51-60 km/h	23965
61-70 km/h	2133	61-70 km/h	881	61-70 km/h	7292	61-70 km/h	4500
71-80 km/h	148	71-80 km/h	148	71-80 km/h	970	71-80 km/h	256
81-90 km/h	9	81-90 km/h	34	81-90 km/h	112	81-90 km/h	14
> 90 km/h	0	> 90 km/h	6	> 90 km/h	20	> 90 km/h	1
Total	63848	Total	10196	Total	47853	Total	53833
in 8 Tagen		in 12 Tagen		in 16 Tagen		in 13 Tagen	

Eichenallee	
51-60 km/h	2206
61-70 km/h	267
71-80 km/h	19
81-90 km/h	1,1
>90 km/h	0

Pro Tag (berechnet)

Alte Allee	
51-60 km/h	312
61-70 km/h	73
71-80 km/h	12
81-90 km/h	2,8
>90 km/h	0,5

Pro Tag (berechnet)

Haidrath	
51-60 km/h	1456
61-70 km/h	456
71-80 km/h	61
81-90 km/h	7,0
>90 km/h	1,25

Pro Tag (berechnet)

Wentorfer Straße	
51-60 km/h	1843
61-70 km/h	346
71-80 km/h	20
81-90 km/h	1,1
>90 km/h	0,08

Pro Tag (berechnet)