



- ▶ 90 Mitarbeiter
- ▶ Standorte in Sehestedt (SH)
Rerik (MV) und Eberswalde (BB)
- ▶ über 20 Jahre Erfahrung
- ▶ Investitionsvolumen 1,8 Mrd. Euro
- ▶ 759 WEA errichtet
- ▶ 1.270 MW Leistung installiert
- ▶ 400 MW Leistung Eigenbestand

Windmühlenberg, 24814 Sehestedt



DAS OPTIMALE PROJEKT

- ▶ Planungssicherheit = Windenergie setzt sich durch
- ▶ **Akzeptanz = Entscheidender Erfolgsfaktor der Energiewende**
- ▶ Jedes Bürgervotum stellt für **Plangeber** und **Planer** gleichermaßen eine Herausforderung dar.
- ▶ **Plangeber** und **Planer** müssen dieser Herausforderung GEMEINSAM begegnen.





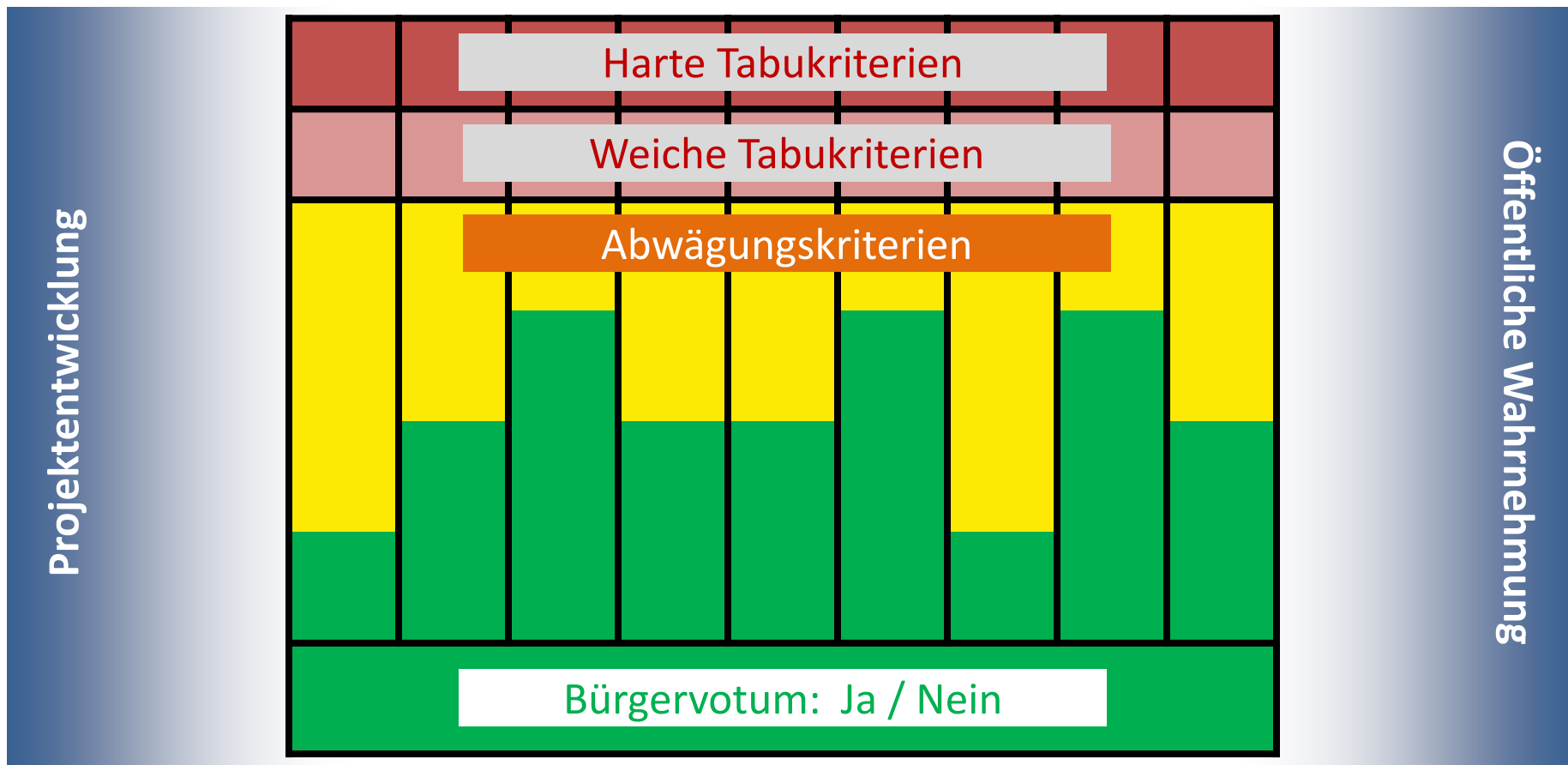
Landesplanung

Träger Öffentlicher Belange (TÖB)

Ein in der Breite akzeptiertes Vorhaben erfordert immer eine optimale (= **individuelle**) Projektentwicklung



Plangeber



Eine Abwägung mit »**Fingerspitzengefühl**« ist Voraussetzung für eine in der Breite akzeptierte Projektentwicklung